

IGNIS

A VILÁG ÚJ SZEMSZÖGBŐL



Way of Life!





IGNIS

A VILÁG ÚJ SZEMSZÖGBŐL

Az Ignis olyan ultrakompakt SUV, amely egyesíti az egyszerű, stílusos megjelenést a sokoldalú használhatósággal. Vonalvezetése karakteres külsőt, igazi egyéniséget kölcsönöz a kompakt, könnyen vezethető autónak. Az Ignis felkelti az érdeklődést, és valami különleges kezdetét sugallja.



IGNIS

A HÉTKÖZNAPOK ÚJ SZEMSZÖGBŐL

A nap üdítő kezdeteként Ön a kedvenc kávézója felé tart, hogy élvezze az egyedi atmoszférát és a gondosan válogatott kávéét. A csinos és gyors Ignis könnyen elmanőverez a szűk városi utcákon, és elviszi Önt a célállomás ajtajáig. Az Ignis mindennap folyamatos kényelmet és könnyedséget biztosít.



IGNIS

STÍLUS ÚJ SZEMSZÖGBŐL

Ma egy barátja kiállításának megnyitójához öltözött. Az Ignis kifinomult megjelenése illik a formális és nem hivatalos eseményekhez is. Az új Ignis már az indulástól kezdve magabiztossá és merésszé teszi a különleges napon.





IGNIS

ÉLMÉNYEK ÚJ SZEMSZÖGBŐL

Egyedül a csendes tóparton, a távolról érkező üstökösre vár. A tágas csomagtérnek hála nem okozhatnak gondot az előkészületek, így Ön lazíthat és élvezheti az éjszakát. Az Ignis segítségével átélheti a legkedvesebb és legörömtelibb személyes élményeket.




ALLGRIP AUTO



Az ALLGRIP AUTO rendszer biztosítja a vezetés szabadságát, amit sem az útfelület, sem az időjárás hirtelen változásai nem zavarhatnak meg.

ALLGRIP
AUTO

Az ALLGRIP AUTO az optimális 4WD rendszer, amely megkönnyíti a mindennapos vezetést, különösen a csúszós vagy havas utakon. A viszkózus tengelykapcsolós négykerék-meghajtású rendszer automatikusan osztja meg a nyomatékot a hátsó kerekekkel, amikor azt érzékeli, hogy az első kerekek nem tapadnak az úton.



ALLGRIP

ALLGRIP
AUTO

ALLGRIP
SELECT

ALLGRIP
PRO

„Egy jármű, amely elmegy rossz utakon is, és eljut olyan helyekre, ahol még csak nem is jártak autók azelőtt.” – az első összerékhajtású modellünket ezért fejlesztettük ki 1970-ben. Ekkor született az ALLGRIP, a Suzuki közismert négykerék-meghajtás technológiája.

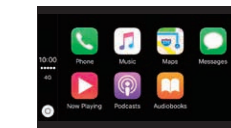
Közel fél évszázad eltelt azóta, és a 4WD technológiánkat tovább finomítottuk, hogy még több izgalmat, örömet és biztonságérzetet nyújtson az autóvezetőknek. Az új Ignis és az ALLGRIP kombinációjával kiterjesztheti tevékenységei körét, és bővítheti sokféle életstílusát.

A belső tér egyszerű és kifinomult kialakításával és funkcióival megduplázza a kellemes vezetési élményt.

Okostelefonnal működő kezelőpanel (SLDA) (GLX és GL+)

A hangrendszer része egy érintőképernyő, amely épp oly ötletes, mint egy okostelefon. Csatlakoztassa az okostelefonját Bluetooth®-on keresztül vagy USB kábellel, hogy okostelefon alkalmazásokat használhasson a kijelzőn keresztül, amelyben van rádió, tolatókamera és navigáció* funkció is.

*Csak GLX felszereltség esetén.



Az Apple CarPlay segítségével iPhone készülékét használhatja hívásokhoz, zenehallgatásra, üzenetek küldésére és fogadására és útmutatás kérésére, teljes Siri hangvezérléssel, vagy a kijelző megérintésével.

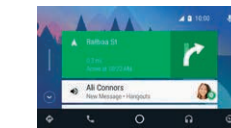
*Az Apple CarPlay az alábbi linken felsorolt országokban használható:

<http://www.apple.com/ios/feature-availability/#applecarplay-applecarplay>

*Az Apple CarPlay rendszerrel kompatibilis iPhone modellekről és a további információkról itt tájékozódhat:

<http://www.apple.com/ios/carplay/>

*Az Apple, Apple CarPlay és iPhone az Apple Inc. védjegye, amelyek az USA-ban és más országokban vannak bejegyezve.



androidauto

Az Android Auto™ kiterjeszti az Android platformot az autóra is a vezetéshez szabott formában. Kialakítása révén minimális mértékben tereli el figyelmét, így a vezetésre összpontosíthat, miközben a Google™ szolgáltatásait használja, mint például Google Maps™ és Google Search™. Az Android Auto alkalmazást megtalálja a Google Play™ rendszerben.

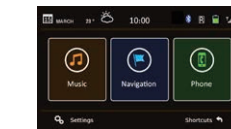
*Android Auto az alábbi linken felsorolt országokban használható:

<https://www.android.com/auto/#hit-the-road>

*A legtöbb Android 5.0+ telefonon működik:

<https://support.google.com/androidauto/#6140477>

*Az Android, Android Auto, Google, Google Play és más védjegyek a Google Inc. tulajdonában vannak.



MirrorLink

A MirrorLink lehetővé teszi sokféle okostelefonos alkalmazás megjelenítését a jármű érintőképernyőjén, így Ön könnyedén hozzáférhet a telefonja funkcióihoz.

*A MirrorLink™ az alábbi linken felsorolt országokban használható:

<https://cert.mirrorlink.com/ProductListing/>

*A MirrorLink™ a Car Connectivity Consortium LLC. védett márkaneve.

Kényelem a hosszú utakon (GLX)

A sebességtartó automatika használata lehetővé teszi, hogy a kocsi tartsa a beállított sebességet a gázpedál használata nélkül. Így kevésbé fárad a sofőr, ha nagy sebességgel vagy hosszú úton vezet, és üzemanyag-takarékosabb is a főleg gyorsítások és fékezések kiküszöbölése miatt.



A kívánt információk mindig szem előtt

A műszerfal kijelzi az alapinformációkat, mint például külső hőmérséklet, pontos idő, sebesség és megtett kilométer. A kijelzett információk módosíthatók a műszerfal közelében vagy a kormányon lévő gombokkal.



Stabil, arányos kormányzás

A sportos, minőségi kormány ezüstszínű bevonatot kapott. Bőrhuzattal is kapható a még igényesebb belső kinézethez.



Dinamikus színezés

A műszerfalon és az ajtóbelsőn a fekete és fehér kontrasztja egyszerű, de erőteljes összehatás. A konzol közepén és az ajtófogantyúkon a narancs és a titánium szín energikus érzést ad az atmoszférához.



Vezető- és utasoldali ülésfűtés (GLX, GL+)

A légkondicionáló fűtésén kívül az ülések is gyorsan melegíthetők, ami hozzájárul a még kényelmesebb vezetéshez.



Élvezze a tágas belső tér és a könnyű vezetés nyújtotta végtelen lehetőségeket!

Tágas belső tér

Az újgenerációs kialakítás minimálisra csökkenti a motorteret, így az utastér még tágasabb, és bő helye van a hátul ülő utasoknak.



Kényelmes, könnyen használható tárolóhelyek



1. Kesztyűtartó
2. Középső tálca és pohártartó
3. Első zseb és palacktartó
4. Hátsó ajtó palacktartók
5. Hátsó box pohártartó

Kihúzható hátsó ülések a tér jobb kihasználásához (GL+, GLX)

A bal és jobb hátsó ülés külön előre-hátra gördülhet, amivel könnyen beállítható a kívánt lábtér, vagy az ideális pozíció a csomagok elhelyezéséhez. A hátsó ülések könnyen mozgathatóak az üléstámlák tetején vagy az ülések alatt levő karokkal.



A csomagtér mérete könnyen hozzáigazítható az Ön csomagjaihoz

Az Ignis hatalmas csomagtérének térfogata 514 liter.* Az 50:50 arányban megosztott hátsó ülések a csomagtér felől is lehajthatók; az ülések lehajtásával sokféle poggyászhoz igazítható a csomagtér.

*Ha a gördülő hátsó ülést lehajtják. A Német Autóipari Szövetség (VDA) módszerével mérve.



Hátsó ülések felállítva



Egyik hátsó ülés ledöntve



Mindkét hátsó ülés ledöntve

Kiváló manőverezés és remek gurulási jellemzők

A minimum 4.7 m fordulási sugárral az Ignis könnyen manőverezhető és kormányozható szűk utcákban és parkolóknak is. A nagy átmérőjű kerék és nagy hasmagasság megkönnyíti a vezetést az egyenetlen és kátyús utakon.



Kísérőfény és kocsihoz vezető fény (GLX, GL+ és GL)

A fényszórók tovább világítanak 10 másodpercig, miután a vezető kiszáll a kocsiból, ezzel világítva, amíg kinyitja a háza ajtaját. A tompított fény és a helyzetjelzők 10 másodpercig világítanak, ha a távirányítóval kinyitja a kocsija ajtaját. Ez a kényelmi funkció megvilágítja az utat, mikor Ön a kocsija felé megy.



A kiemelkedő teljesítményű és gazdaságos meghajtás minden utazást élvezetessé tesz.

1,2 DUALJET

Az 1,2 DUALJET motor egyedi befecskendező rendszere nagymértékben javítja az égés hatásfokát a sűrítési viszony növelésével. Ez kiegyensúlyozza a motor üzemanyag-takarékosságát, és az erőteljes hajtást.



Típus	K12C
Lökettérfogat (cm³)	1 242
Sűrítési arány	12,5
Max. teljesítmény (kW/fordulat)	66/6000
Max. nyomaték (Nm/fordulat)	120/4400

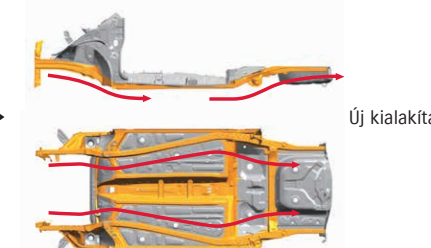
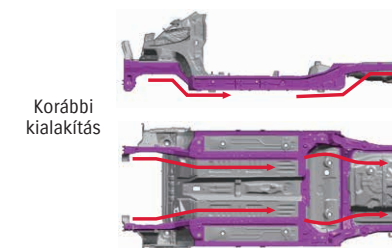

Új fejlesztésű felfüggesztés

A felfüggesztést újraterveztük, hogy csökkentsük a súlyát, és fokozzuk az erősségét. Amellett, hogy finoman elnyeli az útfelületből eredő ütéseket, hozzájárul a könnyű, stabil kormányzási élményhez, amely azonnal reagál a vezető mozgulataira.



Újgenerációs padlólemez, amely hozzájárul az üzemanyag-takarékossághoz

Az utazás minőségét a jármű alváza határozza meg. Az Ignis alvázának sima, folytonos alakja nagy merevséget biztosít, miközben rendkívül lecsökkent a merevítők száma és a szerkezet súlya. Ennek az újgenerációs megoldásnak a használata nagyban hozzájárul a kiváló üzemanyag-takarékossághoz, a rendkívül megnövelt stabilitáshoz és a szilárdsághoz, ami a karosszériát jellemzi. A motortér minimálisra csökkentése egyben kényelmes belső teret is biztosít.



Válasszon a vezetési stílusához illő sebességváltót!



5 sebességes kézi váltó
Az 5 fokozatú kézi váltó motorhoz hangolt áttételezése optimális sebességváltást tesz lehetővé.



5 sebességes AGS (automata váltó)
A Suzuki 5 sebességes AGS (automata) a kézi sebességváltón alapul, de automatikus kuplung és váltó funkcióval egészül ki.

Kipörgésgátló (ALLGRIP modellek)

Ez a funkció sima indulást biztosít a sártól vagy hótól csúszós utakon. Gyorsan lefékezi a csúszó kereket, a hajtóerőt pedig a tapadó kerékre adja, és növeli a kimozdulási teljesítményt a vonóerő-szabályzás használatával, hogy a motor nyomatéka ne vesszen kárba.



Hegymeneti elindulássegítő (visszagurulás-gátló)

Beépítettünk egy visszagurulás-gátló rendszert, amely megakadályozza (akár 2 másodpercig) az autó hátragurulását, amikor emelkedőn leveszi a lábát a fékről és ráteszi a gázpedálra.



Lejtmenetvezérlő (ALLGRIP modellek)

A meredek lejtőkön, amikor az autó azt észleli, hogy a motorfék lassítása önmagában nem elég, automatikusan működteti a féket is a sebesség csökkentésére. Ezzel Ön a fékre lépés nélkül szabályozhatja a sebességet, hogy jobban figyelhessen a kormányzásra.



A fejlett technológia teljes kihasználása „biztos, ami biztos” alapon garantálja a nyugalmas autózást.

Kettős kamera alapú vezetéstámogató rendszer (DCBS) (GLX)

Mintha csak az autónak szemei lennének, két kamera figyel az előtte haladó járműveket, gyalogosokat és a sávok vonalát. A kameráktól kapott különféle információk alapján segít a rendszer elkerülni az ütközéseket, és enyhíteni az ütközés miatt keletkező károkat figyelmeztetések és automatikus fékezés révén.



1. Figyelmeztetés

Amikor a rendszer ütközés veszélyét észleli, csipogó jelzést ad, és a műszerfalán egy fényjelzés is megjelenik.



2. Automatikus enyhe fékezés

Ha fokozódik az ütközés veszélye, az autó automatikusan enyhén fékezni kezd a figyelmeztetések mellett, hogy a vezetőt segítse az ütközés elkerülésében.



3. Fékrásegítés

Ha a vezető a fékre lép, miközben működik a figyelmeztető fék funkció, akkor a rásegítő funkció még erősebben fog fékezni.



4. Automatikus fék

Amikor a rendszer azt észleli, hogy elkerülhetetlen az ütközés, és Ön beavatkozás nélkül megy tovább, akkor automatikusan erősen fékez, hogy megelőzze az ütközést vagy enyhítse a károkat.



Figyelmeztetés	Különböző tényezők függvényében van, hogy a két kamera kevésbé vagy egyáltalán nem képes bizonyos tárgyakat észlelni. Az ütközés néhány esetben elkerülhető, ha a rendszer mintegy 5 km/h és 50 km/h közötti sebességekben kerül aktiválásra (gyalogosok esetén, ha a sebesség kevesebb 30 km/h-nál). A tárgy érzékelése és mozgása függvényében lehetséges, hogy csak a figyelmeztetés hangzik el, az automata fék működésbe lépése nélkül. Más esetben a figyelmeztetés ugyanakkor aktiválódhat, mint az automata fék.
----------------	--

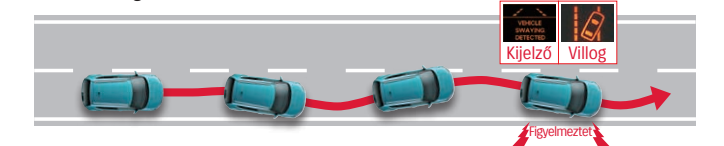
Sávelhagyás figyelmeztetés (GLX)

Amikor a jármű hozzávetőleg 60 km/h fölött halad, és elhagyja a sávot anélkül, hogy a vezető indexelne, a rendszer megrezgeti a kormányt, és a műszerfalán fényjelzéssel figyelmeztet a sávelhagyásra.



Belengés figyelmeztetés funkció (GLX)

Amikor a jármű hozzávetőleg 60 km/h fölött halad, és a sávon belül egyik szélről a másikig beleng, a rendszer csipogó figyelmeztető jelzést ad, és a műszerfalán fényjelzés is jelez. Ez felhívja a vezető figyelmét az álmoság vagy más tényező miatti belengésre.



Vészfékezésjelző (ESS) (GLX, GL+, GL)

Ha hirtelen rálép a fékre, miközben 55 km/h-nál gyorsabban halad, a féklámpákon kívül a kocsi vészvillogója is automatikusan gyorsan villogni kezd, hogy figyelmeztesse a mögötte haladókat a veszélyre.



Energiaelnyelő karosszéria (TECT)

Az Ignis karosszériájának tervezésekor a Suzuki TECT módszerét használtuk, amely ütközés esetén hatékonyan elnyeli és szétszórja az energiát.

Hat légszák

Az Ignis alapkiépítésben 6 légszákot tartalmaz. A felszereltség része az elülső, az oldalsó és a függőnylégszák is.



IGNIS

EGYÉNISÉG ÚJ SZEMSZÖGBŐL


Pattanjon fel biciklijére, és induljon neki lefelé az ösvényen! Élvezze a szabadságot és a csodás környezetet! Válassza ki a leginkább Önhöz illő Ignist, és a hobbi teljesen új világa fog feltárulni! Erős jellemével az Ignis lehetővé teszi, hogy Önnek saját, testreszabott autós élete legyen.

SUV külső

A külső tartozékokkal az Ignis még határozottabb terepjáró kinézetet kap.



*16 colos polírozott alufelni, felverődésgátló lemez, oldalsó (nagy) karosszériavédő elemek, légtérelő és hátsó felverődésgátló lemez kiegészítőként.



Egyedi színezés

Hangolja össze a külső és belső kinézetét, és hozza létre egyedi Ignis autóját! A színválaszték nem végleges, a változtatás jogát fenntartjuk, kérjük az elérhető színekről érdeklődjön márkakereskedéseinkben!



*Hűtőrács középső elem, első kódilámpa élszegély, külső visszapillantó burkolat, és karosszéria oldalsó díszítések kiegészítőként.



*Középső légfűvők, oldalsó kerek szellőzők, középkonzol díszítés és belső ajtófogantyúk.



IGNIS

AZ AUTÓZÁS ÚJ SZEMSZÖGBŐL

A teljes és örömteli nap végén bámulatos panoráma várja. Az Ignis vezetése közben szinte eggyé válik autójával, és egyre csak menni és menni akar. Az Ignis megmozgatja érzékeit, és teljesen új jövőt tár Ön elé.







Gleccserfehér (ZVR)



Neonkék (ZWC)



Borostyánsárga (ZWD)



Színválaszték

A színválaszték nem végleges, a változtatás jogát fenntartjuk, kérjük az elérhető színekről érdeklődjön márkakereskedéseinkben!

No.	Színkód	Autótestszín	Tetőszín	Felszereltség
		kód	kód	
1	ZMW	ZMW	ZMW	GL, GL+, GLX
2	ZNC	ZNC	ZNC	GL, GL+, GLX
3	ZVR	ZVR	ZVR	GL, GL+, GLX
4	ZWC	ZWC	ZWC	GL, GL+, GLX
5	ZWD	ZWD	ZWD	GL, GL+, GLX
6*	ZNB	ZNB	ZNB	GL
7	CA1	ZVR	ZMV	GL+, GLX
8	CFH	ZNB	ZMV	GL+, GLX
9	CFJ	ZWC	ZMV	GL+, GLX
10	CFK	ZWD	ZMV	GL+, GLX

Színek

ZVR	Gleccserfehér
ZNC	Ezüstszürke
ZMW	Ásványszürke
ZWC	Neonkék
ZWD	Borostyánsárga
ZNB	Korallpiros*
ZMV	Ónixfekete

*Csak GL felszereltség esetén.

Szőnyeg szett



Deluxe



Eco



Gumi

Tetőcsomagtartó



Tetőcsomagtartó



Síléctartó

Dísz tárcsa

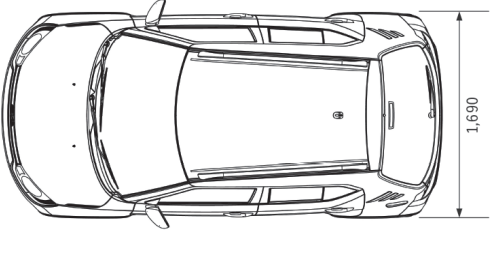
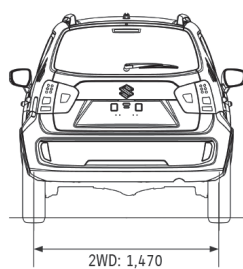
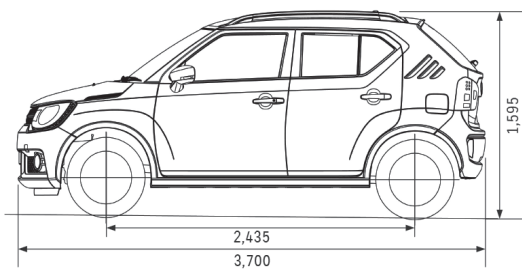



Kartámasz



Tetőkosár

Méretetek



Felszereltség

		Benzin 1,2 I DUALJET					
		2WD			4WD		
		5MT		AGS GLX	5MT		GLX
		GL	GL+		GL+	GLX	
Motor							
Meghajtás							
Sebességváltó							
Felszereltség							
FUTÓMŰ							
Abroncsok és keréktárcsák	175/65R15 + acél keréktárcsa (teljes méretű dísz tárcsával) 175/60R16 + könnyűfém keréktárcsa	S	-	-	-	-	-
Defektjavító készlet		S	S	S	S	S	S
KÜLSŐ FELSZERELTSÉG							
Kerékív bővítmény		-	S	S	S	S	S
Tetősinék		-	S	S	S	S	S
Hűtőrács	Fekete Fekete, krómozott	S	S	-	S	-	S
Külső kilincsek	Színrefújít	S	S	S	S	S	S
Csomagtérajtó-nyitó	Manuális	S	S	S	S	S	S
LÁTHATÓSÁG							
Fényszórók	Halogén multirefektor LED projektor	S	S	-	-	S	-
Fényszórómagasság-állítás	LED projektor Hazakísérő fény Manuális	-	-	S	S	-	S
Automata világításvezérlés	Automata	S	S	S	S	-	S
Ködlámpák	Elöl (halogén) Hátul	S	-	S	S	-	S
Helyzetjelző lámpák	Standard LED	S	S	S	S	S	-
Zöld színezésű üvegezés		S	S	S	S	S	S
Sötétített üvegezés	Hátsó oldalablakok + hátsó szélvédő Színrefújít	-	S	S	S	S	S
Külső tükrök	Elektromosan állítható Fűthető	S	S	S	S	S	S
	Beépített irányjelzővel	-	-	S	-	-	S
KORMÁNY ÉS MŰSZERFAL							
3 küllős kormánykerék	Bőrhatású borítás Bőrborítású Az audiorendszer kapcsolói Tempomattal	S	S	-	-	S	-
	Sebességkontrollal	-	-	S	S	-	S
	Telefon kihangosító gomb	S	S	S	S	S	S
A műszeregységbe épített információk kijelző	Digitális óra	S	S	S	S	S	S
	Külső hőmérséklet kijelzése	S	S	S	S	S	S
	Fogvasztás kijelzése (pillanatnyi/átlag)	S	S	S	S	S	S
	Átlagsebesség	S	S	S	S	S	S
	Megtehető távolság (km)	S	S	S	S	S	S
	Sebességváltó kijelző (5MT/AGS)	S	S	S	S	S	S
	Keréknyomás kijelző	S	S	S	S	S	S
Figyelmeztető jelzés: fényszórók, kulcs	Hangjelzés	S	S	S	S	S	S
KÉNYELEM							
Elektromos ablakemelő	Elöl Hátul	S	S	S	S	S	S
Központi zár	Kapcsolóval (a vezetőoldalon)	S	S	S	S	S	S
Távírányítás központi zár	Vészvillogó visszajelzéssel	S	S	S	S	S	S
Nyomógombos motorindító rendszer		-	-	S	S	-	S
Klímaberendezés	Manuális Automata	S	-	-	-	S	-
Fűtőberendezés		S	S	S	S	-	S
Audio	Első hangfalak	S	S	S	S	S	S
	Hátsó hangfalak	S	S	S	S	S	S
	Magasságárzó	-	-	S	S	-	S
	CD + MP3 lejátszó	S	-	-	-	-	-
	Smartphone kapcs. érintőképernyő + tolató kamera	-	S	-	-	S	-
	Smartphone kapcs. érintőképernyő + tolató kamera + NAV	-	-	S	S	-	S
Sebességtartó automatika (tempomat)		-	-	S	S	-	S
Sebességkorlátozó		-	-	S	S	-	S
Ülésfűtés (mindkét első ülésen)		-	S	S	S	S	S
Hátsó fűtőcsatornák		S	S	S	S	S	S

Felszereltség

Motor		Benzin 1,2 l DUALJET					
Meghajtás		2WD			4WD		
Sebességváltó		5MT			5MT		
Felszereltség		GL	GL+	GLX	GLX	GL+	GLX
BELSŐ FELSZERELTSÉG							
Utastér-világítás	Első utastéri világítás (3 állású)	S	S	S	S	S	S
	Vezetőoldal	S	S	S	S	S	S
	Kártyatartóval	S	S	S	S	S	S
	Piperetükörrel	S	S	S	S	S	S
	Utasoldal	S	S	S	S	S	S
	Kártyatartóval	-	-	S	S	-	S
	Piperetükörrel	-	-	S	S	-	S
Napellenzők	Az utasoldalon	S	S	S	S	S	S
	Elöl x 2	S	S	S	S	S	S
	Hátul x 1	S	S	S	S	S	S
	Elöl x 2	S	S	S	S	S	S
	Hátul x 2	S	S	S	S	S	S
	Tárolórekesz a középkonzol alsó részén	S	S	S	S	S	S
	Középkonzol díszítés	S	S	S	S	S	S
Váltógomb	Narancssárga ^{*1}	S	S	S	S	S	S
	Titánium ^{*1}	S	S	S	S	S	S
	Ezüst	S	S	S	S	S	S
	Kézifék kioldógomb	S	S	S	S	S	S
	USB csatlakozó	S	S	S	S	S	S
	12 V utastéri elektromos csatlakozó	S	S	S	S	S	S
	Első és hátsó ajtókárpit dísz	S	S	S	S	S	S
Belső ajtókilincsek	Króm	S	S	S	S	S	S
	Narancssárga ^{*1}	S	S	S	S	S	S
	Titánium ^{*1}	S	S	S	S	S	S
	Tárolórekeszek	S	S	S	S	S	S
	Első ajtóokban	S	S	S	S	S	S
	Első ülések	-	S	S	S	S	S
	Zseb az üléstámla hátulján (utasülés)	-	-	S	S	-	S
Hátsó ülések	60:40 arányban osztva dönthető háttámla	S	-	-	-	-	-
	50:50 arányban osztva dönthető háttámla	-	S	S	S	S	S
	Csúszthatató és állítható funkciókkal	-	S	S	S	S	S
	Fejtámasz x 2	S	S	S	S	S	S
	Fejtámasz x 3	S	-	-	-	-	-
	Szövet, narancssárga varrással ^{*1}	S	S	S	S	S	S
	Szövet, titánium varrással ^{*1}	S	S	S	S	S	S
BIZTONSÁG, VAGYONVÉDELEM ÉS KÖRNYEZETVÉDELEM							
ABS EBD-vel	ESP [®] *2	S	S	S	S	S	S
	Kettős kamera alapú vezetéstámogató rendszer	0	0	S	S	0	S
	Hegymeneti elindulássegítő	-	-	S	S	0	S
	Lejtmenetvezérlő	-	-	-	-	S	S
	Automatikus négykerékkapcsolás	-	-	-	-	S	S
	Fékasszisztens	S	S	S	S	S	S
	TPMS (Gumiabroncsnyomást ellenőrző rendszer)	S	S	S	S	S	S
SRS első dupla légzsák	SRS első dupla légzsák	S	S	S	S	S	S
	SRS oldallégzsákok	Elöl	S	S	S	S	S
	SRS függőnylégzsákok	S	S	S	S	S	S
	Elöl: 3 pontos ELR előfeszítővel, erőhatárolóval és állítható felső bekötési ponttal	S	S	S	S	S	S
	Hátul: 3 pontos ELR biztonsági öv x 2	S	S	S	S	S	S
	Hátul: 3 pontos ELR biztonsági öv x 3	S	-	-	-	-	-
	ISOFIX gyermekülés-rögzítés	x2	S	S	S	S	S
Gyermekülés-rögzítési pontok	Gyermekülés-rögzítési pontok	x2	S	S	S	S	S
	Gyerekzár a hátsó ajtókon	S	S	S	S	S	S
	Indításgátló	S	S	S	S	S	S
DRL (nappali menetfény)	Halogén (az első ütközőzn)	S	S	S	-	S	-
	LED (a lámpatestbe integrálva)	-	-	S	S	-	S
	S	S	S	S	S	S	S
	S	S	S	S	S	S	S
	S	S	S	S	S	S	S
	S	S	S	S	S	S	S
	S	S	S	S	S	S	S



Az Ignis a teljes család biztonságára ügyel, ezt az Euro NCAP 5 csillagos tesztje is bizonyítja. Abban az esetben sem kell nélkülöznie az innovatív biztonságtechnológiai rendszereket, ha GL, GL+ modelljeink érdeklik inkább, hiszen ezen típusok is elérhetőek a biztonsági rendszerekkel felszerelve. A Kettős kamera alapú vezetéstámogató rendszer a GL vagy GL+ felszereltségi szintekhez opcionálisan igényelhető, az elérhetőséggel és kiskereskedelmi árral kapcsolatban kérjük keresse márkakereskedéseinket!

Műszaki adatok

Motor		Benzin 1,2 l DUALJET		
Hajtás		2WD	4WD	
MÉRETEK				
Hosszúság (mm)		3700		
Szélesség (mm)		1660 (GL), 1690 (GL+, GLX)	1690	
Magasság (mm)		1595		
Tengelytávolság (mm)		2435		
Nyomtáv	Elöl (mm)	1460		
	Hátul (mm)	1470	1460	
A legkisebb fordulókör sugara ³ (m)		4,7		
Szabad hasmagasság (mm)		180		
KAPACITÁSOK				
Ülések száma (fő)		rögzített hátsó ülések: 5, csúsztható hátsó ülések: 4		
Üzemanyagtartály befogadóképessége (liter)		32	30	
Csomagtér befogadóképessége ³	Max. méret (rögzített hátsó ülések) (liter)	1097	1056	
	Max. méret (csúsztható hátsó ülések) (liter)	1100	1086	
	Hátsó üléstámla lehajtva - rögzített hátsó ülések + defektjavító szett (liter)	501	463	
	Hátsó üléstámla lehajtva - csúsztható hátsó ülések + defektjavító szett (liter)	514	490	
	Hátsó üléstámla felhajtva - rögzített hátsó ülések + defektjavító szett (liter)	267	227	
	Hátsó üléstámla felhajtva - csúsztható hátsó ülések + defektjavító szett (liter)	260	204	
MOTOR				
Típus		K12C		
Hengerek száma		4		
Szelepek száma		16		
Lökettérfogat (cm³)		1242		
Furat x löket (mm)		73,0 x 74,2		
Sűrítési arány		12,5		
Max. teljesítmény (kW/fordulat)		66/6000		
Max. nyomaték (Nm/fordulat)		120/4400		
Befecskendezés		Többpontos befecskendezés		
SEBESSÉGVÁLTÓ				
Típus		5MT	AGS	5MT
Áttételezés	I	3,545	3,545	3,545
	II	1,904	1,904	1,904
	III	1,240	1,240	1,240
	IV	0,914	0,906	0,914
	V	0,717	0,696	0,717
	Hátramenet	3,272	3,272	3,272
Végáttétel		4,294	4,705	4,470
FELÉPÍTMÉNY				
Kormánymű		Fogasléces		
Fékek	Elöl	Hűtött tárcsafék		
	Hátul	Dobfék / Tárcsafék		
Futómű	Elöl	MacPherson rugóstag tekercsrugóval		
	Hátul	Torziós futómű tekercsrugóval	Merevhidas felfüggesztés tekercsrugóval	
Abroncsméret		175/65R15 (GL), 175/60R16 (GL+, GLX)		
SÚLYADATOK				
Saját tömeg (kg)		810 / 855	830 / 865	870 / 905
Megengedett össztömeg (kg)		1330		
TELJESÍTMÉNY				
Végsebesség (km/h)		170	170	165
0-100 km/h (mp)		12,2	12,2	11,9
KÖRNYEZETVÉDELMI TELJESÍTMÉNY				
Emissziós szabvány		Euro 6		
Üzemanyag-fogyasztás (alacsony-magas)	Városban (liter/100km)	(A)5,7 (M)5,7	(A)5,7 (M)5,8	(A)6,2 (M)6,2
	Városon kívül (liter/100km)	(A)4,1 (M)4,2	(A)4,3 (M)4,3	(A)4,6 (M)4,6
	Kombinált (liter/100km)	(A)4,7 (M)4,7	(A)4,8 (M)4,9	(A)5,2 (M)5,2
CO ₂ -kibocsátás (g/km) (NEDC) ⁴		(A)107 (M)108	(A)109 (M)111	(A)118 (M)118
CO ₂ -kibocsátás (g/km) (WLTC) ⁵		(A)120 (M)125	(A)126 (M)130	(A)130 (M)135

S: Standard -; Nem elérhető O: Opcionális
*1: A kaszni fényezésétől függően
*2: Az ESP a Daimler AG. bejegyzett védjegye. Az ESP a célja, hogy segítsen megőrizni az uralmat az Ignis felett, ugyanakkor hatékonysága függ a vezetési feltételektől és az útfelület állapotától. Az ESP veszíthet hatékonyságából, ha a gumik elveszítik tapadásukat és a kerekek megcsúsznak.
*3: A gyártó által mért adat
*4: NEW European Driving Cycle - Új Európai Menetciklus
*5: Worldwide Harmonized Light-duty vehicles Test Cycle - Könnyűgépjárművekre vonatkozó világszinten harmonizált vizsgálati ciklus
A mérés körülményei súly szempontból: A (Alacsony): Gépjármű+gyári opciók súlya, M (Magas): Gépjármű+gyári opciók+kereskedői opciók (kiegészítők) súlya



Márkánk lényege a Suzuki „Way of Life!” életérzés – minden Suzuki autót, motorkerékpárt és hajómotort úgy tervezünk, hogy izgalmassá és élvezetessé tegyék ügyfeleink mindennapi életet.



Az alapfelszereltség és a kiegészítők eltérők lehetnek a különböző piacokon. Kérjük, érdeklődjön a forgalmazónál, mivel a specifikációk és ábrák olyan modellekről is szólhatnak, amelyek nem kaphatók Önöknél. A Magyar Suzuki Zrt. fenntartja a jogot, hogy értesítés nélkül változtasson az árakon, a színválasztékon, az anyagokon, a felszereltségen, a specifikáción és a modelleken, vagy beszüntesse egyes modellek gyártását. A broszúrában szereplő minden fotót a megfelelő engedélyekkel készítettük. A közutakon rendszám nélkül közlekedő járművek képei utólagos szerkesztés eredménye.